



ТЕРРИТОРИАЛЬНЫЙ ОРГАН
ФЕДЕРАЛЬНОЙ СЛУЖБЫ
ГОСУДАРСТВЕННОЙ СТАТИСТИКИ
ПО ТУЛЬСКОЙ ОБЛАСТИ

Средние потребительские цены на отдельные виды товаров и услуг по Тульской области



на 15 августа 2022 года

Средние потребительские цены на отдельные виды товаров и услуг по Тульской области

на 15 августа 2022 года

- 01** СРЕДНИЕ ПОТРЕБИТЕЛЬСКИЕ ЦЕНЫ НА ОТДЕЛЬНЫЕ ВИДЫ СОЦИАЛЬНО ЗНАЧИМЫХ ПРОДОВОЛЬСТВЕННЫХ ТОВАРОВ ПЕРВОЙ НЕОБХОДИМОСТИ
- 02** СРЕДНИЕ ПОТРЕБИТЕЛЬСКИЕ ЦЕНЫ НА ОТДЕЛЬНЫЕ ПРОДУКТЫ ПИТАНИЯ
- 03** СРЕДНИЕ ПОТРЕБИТЕЛЬСКИЕ ЦЕНЫ НА ОТДЕЛЬНЫЕ ВИДЫ МЕДИКАМЕНТОВ
- 04** СРЕДНИЕ ПОТРЕБИТЕЛЬСКИЕ ЦЕНЫ НА ОТДЕЛЬНЫЕ ВИДЫ ЖИЛИЩНО-КОММУНАЛЬНЫХ УСЛУГ
- 05** СРЕДНИЕ ПОТРЕБИТЕЛЬСКИЕ ЦЕНЫ НА ДИЗЕЛЬНОЕ ТОПЛИВО И БЕНЗИН АВТОМОБИЛЬНЫЙ ПО СУБЪЕКТАМ ЦЕНТРАЛЬНОГО ФЕДЕРАЛЬНОГО ОКРУГА РФ


















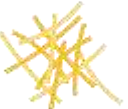


























Отдел статистики цен и финансов, 8 (4872) 31-17-67
<https://tulastat.gks.ru/> При использовании в СМИ ссылка на Туластат обязательна





СРЕДНИЕ ПОТРЕБИТЕЛЬСКИЕ ЦЕНЫ НА ОТДЕЛЬНЫЕ ВИДЫ СОЦИАЛЬНО ЗНАЧИМЫХ ПРОДОВОЛЬСТВЕННЫХ ТОВАРОВ ПЕРВОЙ НЕОБХОДИМОСТИ ПО ТУЛЬСКОЙ ОБЛАСТИ

НА 15 АВГУСТА 2022 ГОДА, В РУБЛЯХ ЗА ЕДИНИЦУ ИЗМЕРЕНИЯ

 Говядина (кроме бескостного мяса), кг  529,45	 Яйца куриные, 10 шт.  74,67	 Пшено, кг  62,13
 Свинина (кроме бескостного мяса), кг  283,55	 Сахар-песок, кг  71,84	 Крупа гречневая-ядрица, кг  136,74
 Баранина (кроме бескостного мяса), кг 585,60	 Соль поваренная пищевая, кг  20,31	 Вермишель, кг 117,58
 Куры охлажденные и мороженые, кг  164,87	 Чай черный байховый, кг 1257,48	 Картофель, кг  32,76
 Рыба мороженая неразделанная, кг  217,49	 Мука пшеничная, кг  53,28	 Капуста белокочанная свежая, кг  25,04
 Масло сливочное, кг 834,40	 Хлеб из ржаной муки и из смеси муки ржаной и пшеничной, кг 51,59	 Лук репчатый, кг  41,23
 Масло подсолнечное, л  139,95	 Хлеб и булочные изделия из пшеничной муки различных сортов, кг 90,18	 Морковь, кг  37,75
 Молоко питьевое цельное пастеризованное 2,5-3,2% жирности, л  80,50	 Рис шлифованный, кг  129,53	 Яблоки, кг  119,05





СРЕДНИЕ ПОТРЕБИТЕЛЬСКИЕ ЦЕНЫ НА ОТДЕЛЬНЫЕ ПРОДУКТЫ ПИТАНИЯ ПО ТУЛЬСКОЙ ОБЛАСТИ

НА 15 АВГУСТА 2022 ГОДА ПО СРАВНЕНИЮ С 08 АВГУСТА 2022 ГОДА, ЗА ЕДИНИЦУ ИЗМЕРЕНИЯ

Максимальный рост цены

	Смеси сухие молочные для детского питания, кг	▲	971,70 ₹	(101,94 %)
	Колбаса полукопченая и варено-копченая, кг	▲	654,63 ₹	(101,80 %)
	Сахар-песок, кг	▲	71,84 ₹	(101,62 %)
	Яйца куриные, 10 шт.	▲	74,67 ₹	(101,36 %)
	Маргарин, кг	▲	245,45 ₹	(101,35 %)
	Сыры сычужные твердые и мягкие, кг	▲	772,83 ₹	(101,25 %)
	Консервы фруктово-ягодные для детского питания, кг	▲	465,43 ₹	(100,90 %)
	Рыба мороженая неразделанная, кг	▲	217,49 ₹	(100,55 %)

Максимальное снижение цены

	Огурцы свежие, кг	▼	53,37 ₹	(74,50 %)
	Лук репчатый, кг	▼	41,23 ₹	(90,37 %)
	Морковь, кг	▼	37,75 ₹	(92,31 %)
	Капуста белокочанная свежая, кг	▼	25,04 ₹	(94,56 %)
	Свёкла столовая, кг	▼	30,96 ₹	(94,87 %)
	Помидоры свежие, кг	▼	99,13 ₹	(95,26 %)
	Яблоки, кг	▼	119,05 ₹	(97,59 %)
	Пшено, кг	▼	62,13 ₹	(98,20 %)



СРЕДНИЕ ПОТРЕБИТЕЛЬСКИЕ ЦЕНЫ НА ОТДЕЛЬНЫЕ ВИДЫ МЕДИКАМЕНТОВ ПО ТУЛЬСКОЙ ОБЛАСТИ

НА 15 АВГУСТА 2022 ГОДА ПО СРАВНЕНИЮ С 08 АВГУСТА 2022 ГОДА, ЗА ЕДИНИЦУ ИЗМЕРЕНИЯ



Метамизол натрия
(Анальгин
отечественный),
500 мг, 10 таблеток

▼ **18,78** ₹ (98,23 %)



Комбинированные
анальгетики,
10 таблеток

▲ **110,40** ₹ (100,06 %)



Нимесулид, 100 мг,
10 таблеток

▲ **75,84** ₹ (102,12 %)



Аллохол,
50 таблеток

▲ **83,09** ₹ (102,00 %)



Корвалол, 25 мл

▼ **31,44** ₹ (97,62 %)



Ренгалин,
10 таблеток

▲ **128,07** ₹ (100,15 %)



Левомеколь,
мазь, 40 г

▼ **183,05** ₹ (99,93 %)



Эргоферон,
20 таблеток

▲ **453,97** ₹ (100,84 %)



Валидол, 60 мг,
10 таблеток

▼ **44,54** ₹ (96,17 %)



Поливитамины,
10 шт.

▲ **70,86** ₹ (100,38 %)



СРЕДНИЕ ПОТРЕБИТЕЛЬСКИЕ ЦЕНЫ НА ОТДЕЛЬНЫЕ ВИДЫ ЖИЛИЩНО-КОММУНАЛЬНЫХ УСЛУГ ПО ТУЛЬСКОЙ ОБЛАСТИ

НА 15 АВГУСТА 2022 ГОДА, В РУБЛЯХ ЗА ЕДИНИЦУ ИЗМЕРЕНИЯ



Плата за жилье в домах государственного и муниципального жилищных фондов, м2 общей площади

28,69 ₺



Водоснабжение холодное, м3

32,64 ₺



Отопление, Гкал

2769,49 ₺



Водоотведение, м3

19,25 ₺



Услуги по снабжению электроэнергией, 100 кВт.ч

451,43 ₺



Водоснабжение горячее, м3

212,44 ₺



СРЕДНИЕ ПОТРЕБИТЕЛЬСКИЕ ЦЕНЫ НА ДИЗЕЛЬНОЕ ТОПЛИВО И БЕНЗИН АВТОМОБИЛЬНЫЙ ПО СУБЪЕКТАМ ЦФО РФ

ПО ТУЛЬСКОЙ ОБЛАСТИ

НА 15 АВГУСТА 2022 ГОДА, В РУБЛЯХ ЗА ЛИТР



▲ **52,43**

Дизельное топливо, л



47,03

Бензин автомобильный марки АИ-92, л



51,71

Бензин автомобильный марки АИ-95, л



▲ **60,03**

Бензин автомобильный марки АИ-98 и выше, л

